

## 損益の状況

## 連結

単位:百万円

	2019年3月期		2018年3月期
		前期比	
経常収益	143,740	1,127	142,613
業務粗利益	116,939	△ 1,050	117,989
資金利益	96,753	1,421	95,332
役務取引等利益	20,844	△ 230	21,074
特定取引利益	1,433	△ 1,056	2,489
国債等債券損益	△ 758	△ 452	△ 306
その他業務利益	△ 1,334	△ 733	△ 601
経費(除く臨時処理分) △	80,710	△ 2,469	83,179
実質業務純益	36,228	1,419	34,809
株式等関係損益	3,650	1,000	2,650
信用コスト △	5,519	2,451	3,068
その他臨時損益	52	506	△ 454
経常利益	34,412	475	33,937
特別損益	△ 358	1,157	△ 1,515
法人税等 △	10,910	755	10,155
非支配株主に帰属する当期純利益 △	244	△ 554	798
親会社株主に帰属する当期純利益	22,899	1,432	21,467

## 西日本シティ銀行

## 長崎銀行

単位:百万円

	2019年3月期		2018年3月期	2019年3月期		2018年3月期
		前期比			前期比	
経常収益	128,241	△ 11,716	139,957	4,882	△ 550	5,432
業務粗利益	98,462	△ 49	98,511	3,538	△ 85	3,623
資金利益	90,611	1,323	89,288	3,993	△ 135	4,128
役務取引等利益	10,411	△ 113	10,524	△ 454	51	△ 505
特定取引利益	10	5	5	-	-	-
国債等債券損益	△ 758	△ 453	△ 305	△ 0	0	△ 0
その他業務利益	△ 1,813	△ 812	△ 1,001	△ 0	0	△ 0
経費(除く臨時処理分) △	68,511	△ 2,527	71,038	3,420	104	3,316
実質業務純益	29,951	2,478	27,473	118	△ 188	306
株式等関係損益	3,113	△ 13,192	16,305	-	-	-
信用コスト △	3,552	1,586	1,966	△ 120	205	△ 325
その他臨時損益	20	720	△ 700	39	△ 20	59
経常利益	29,533	△ 11,577	41,110	277	△ 414	691
特別損益	△ 355	1,141	△ 1,496	△ 2	8	△ 10
法人税等 △	9,207	1,265	7,942	50	△ 78	128
当期純利益	19,970	△ 11,701	31,671	225	△ 326	551
[参考:前期の特殊要因*の影響を除く]	19,970	2,017	17,953			

\*西日本シティ銀行において、西日本FH（親会社）株式を同社へ売却したことに伴う株式等売却益（13,718百万円）を計上。

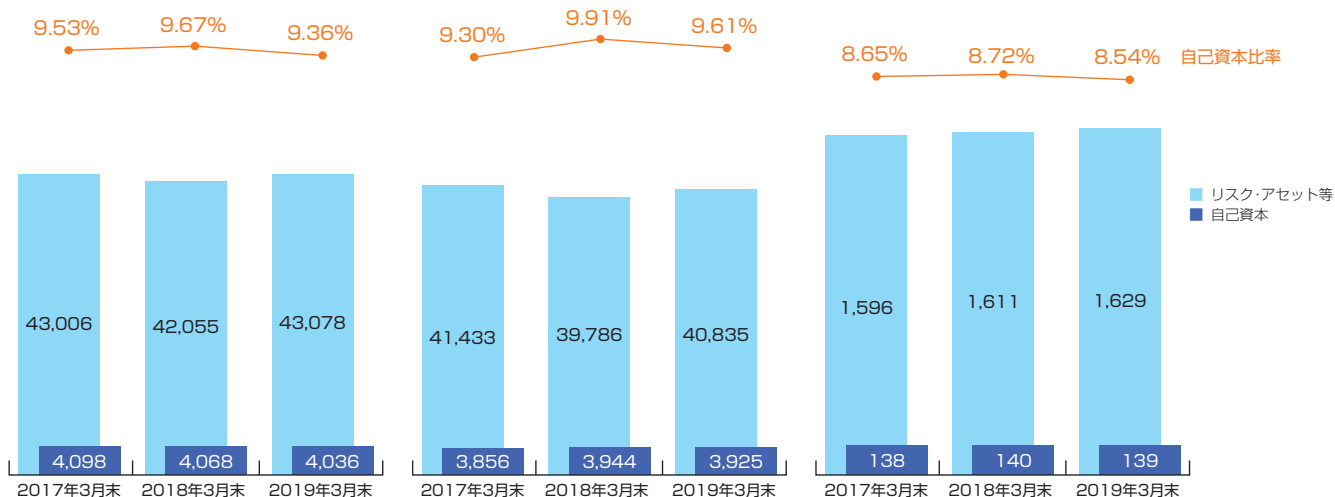
## 自己資本比率

連結

西日本シティ銀行

長崎銀行

単位:億円



(注) リスク・アセット等の算出において次の手法を採用しています。

信用リスク・アセット額…基礎的内部格付手法  
オペレーショナル・リスク相当額…粗利益配分手法

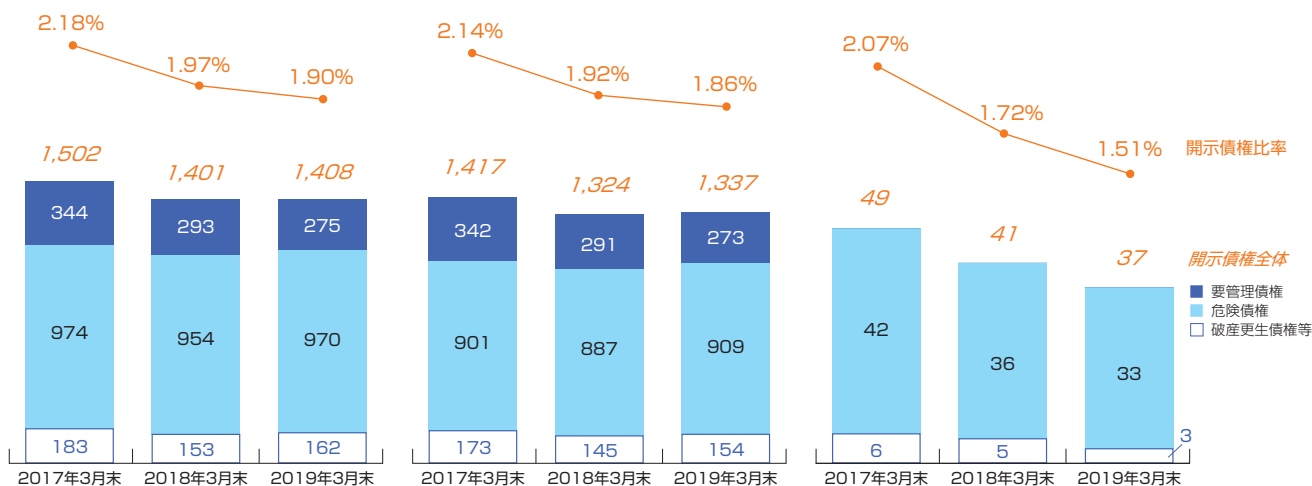
## 金融再生法開示債権

連結

西日本シティ銀行

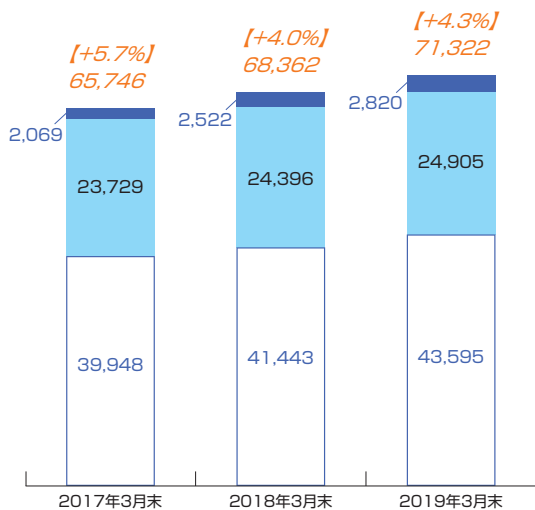
長崎銀行

単位:億円



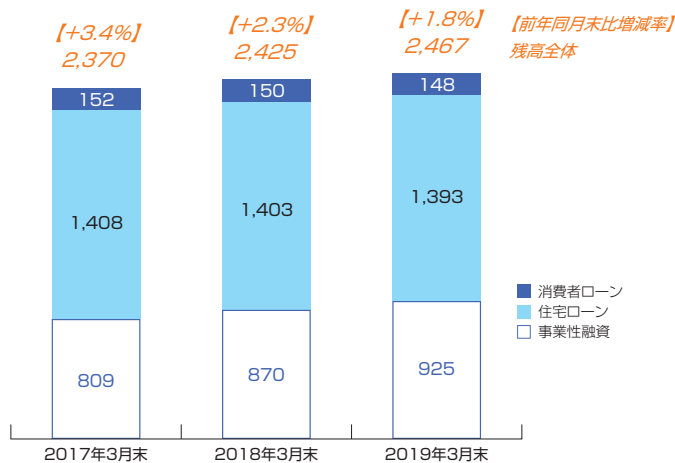
貸出金の残高

西日本シティ銀行



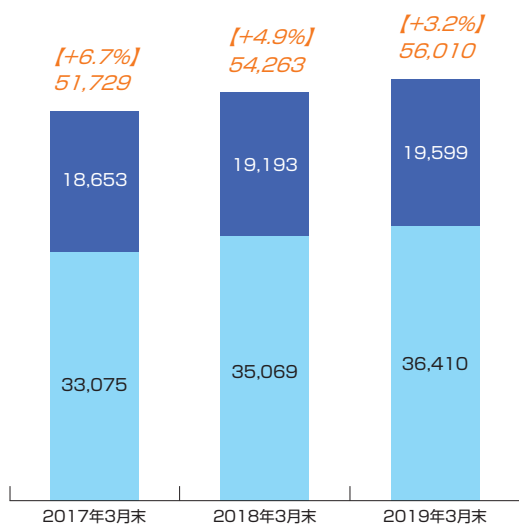
長崎銀行

単位: 億円



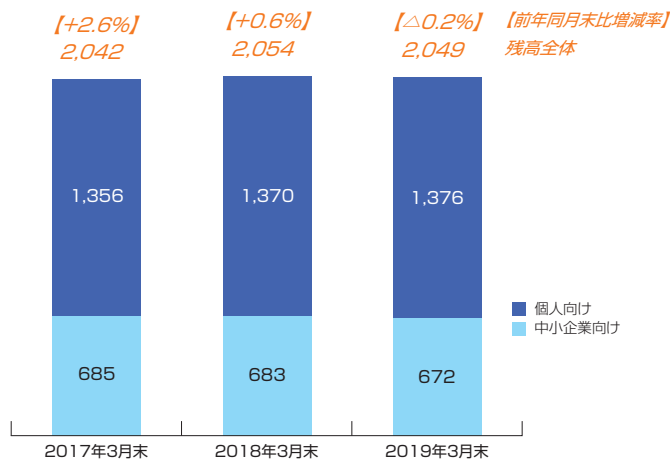
中小企業等貸出金の残高

西日本シティ銀行



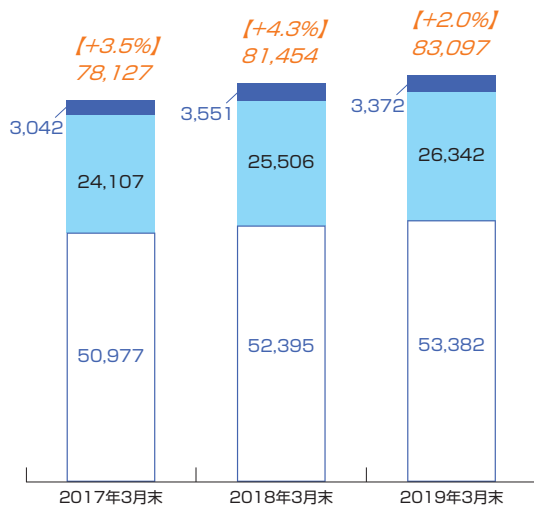
長崎銀行

単位: 億円



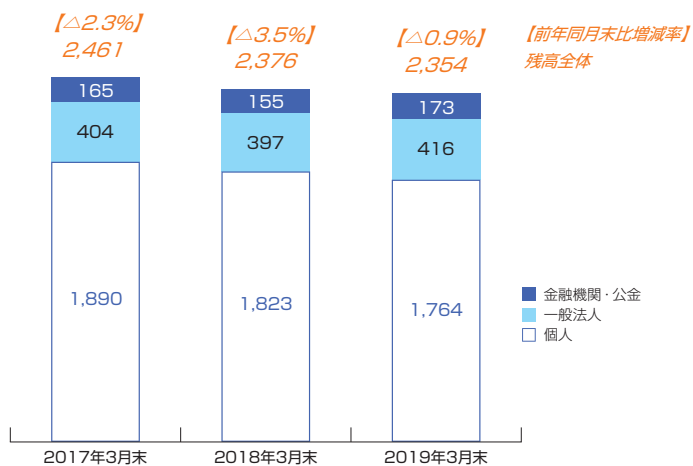
預金・譲渡性預金の残高

西日本シティ銀行



長崎銀行

単位:億円

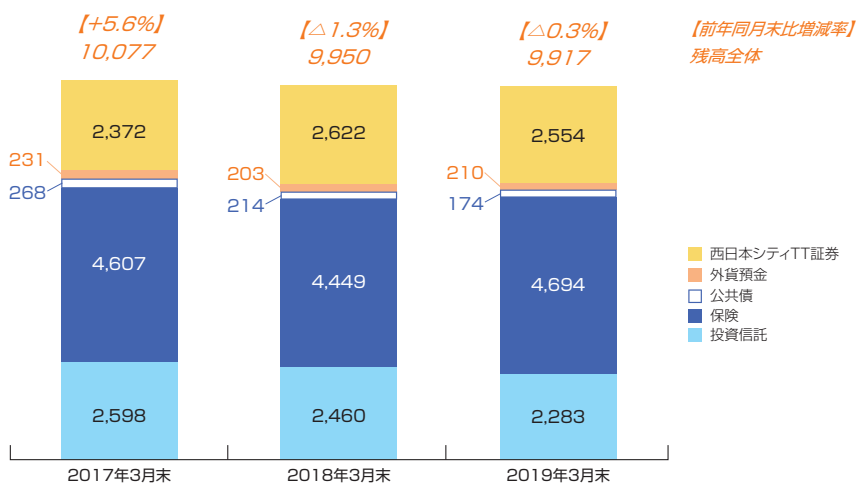


2019年3月期業績ハイライト

預り資産の残高

グループ合算

単位:億円



(注) グループ合算=西日本シティ銀行+長崎銀行+西日本シティTT証券